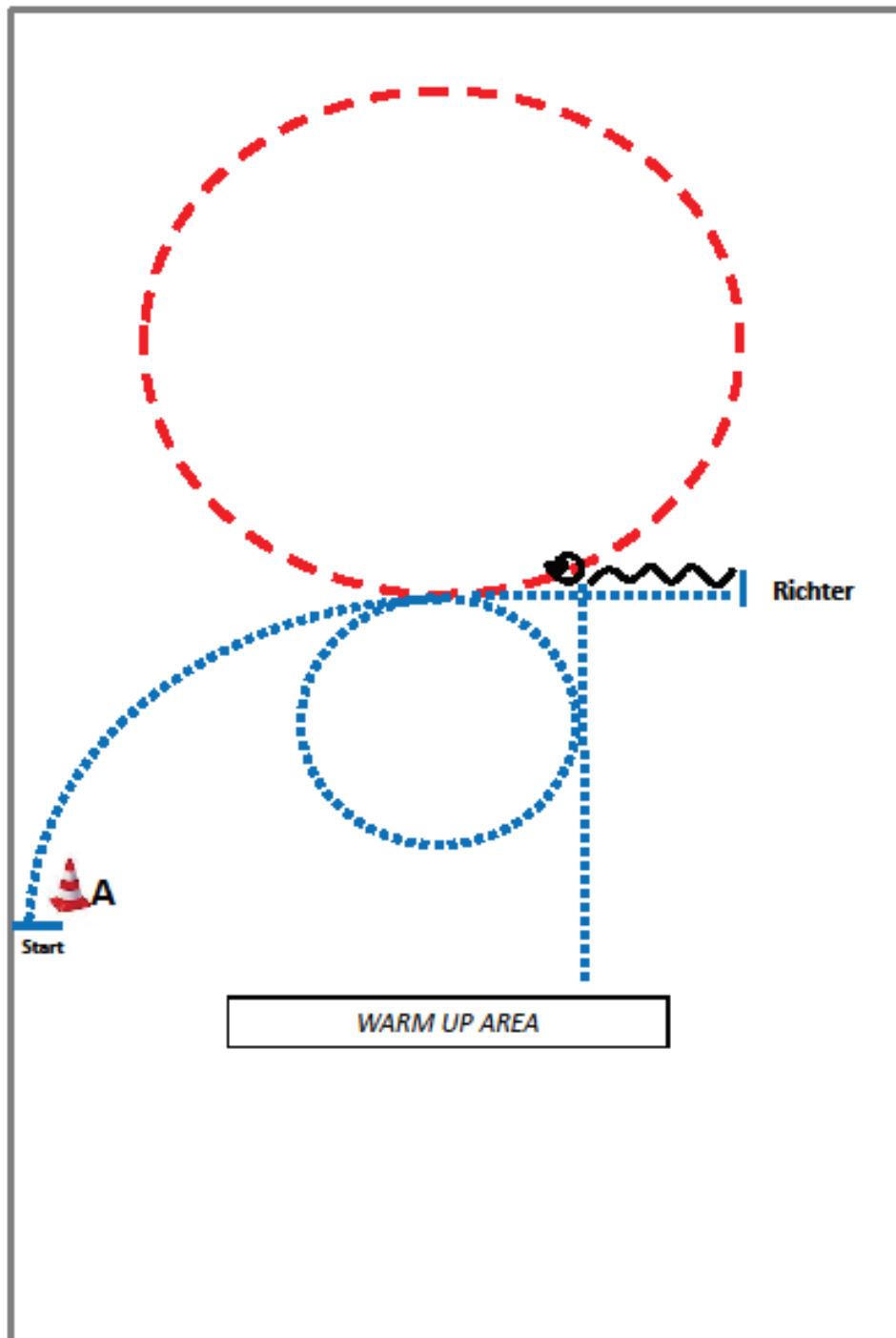


Showmanship at Halter

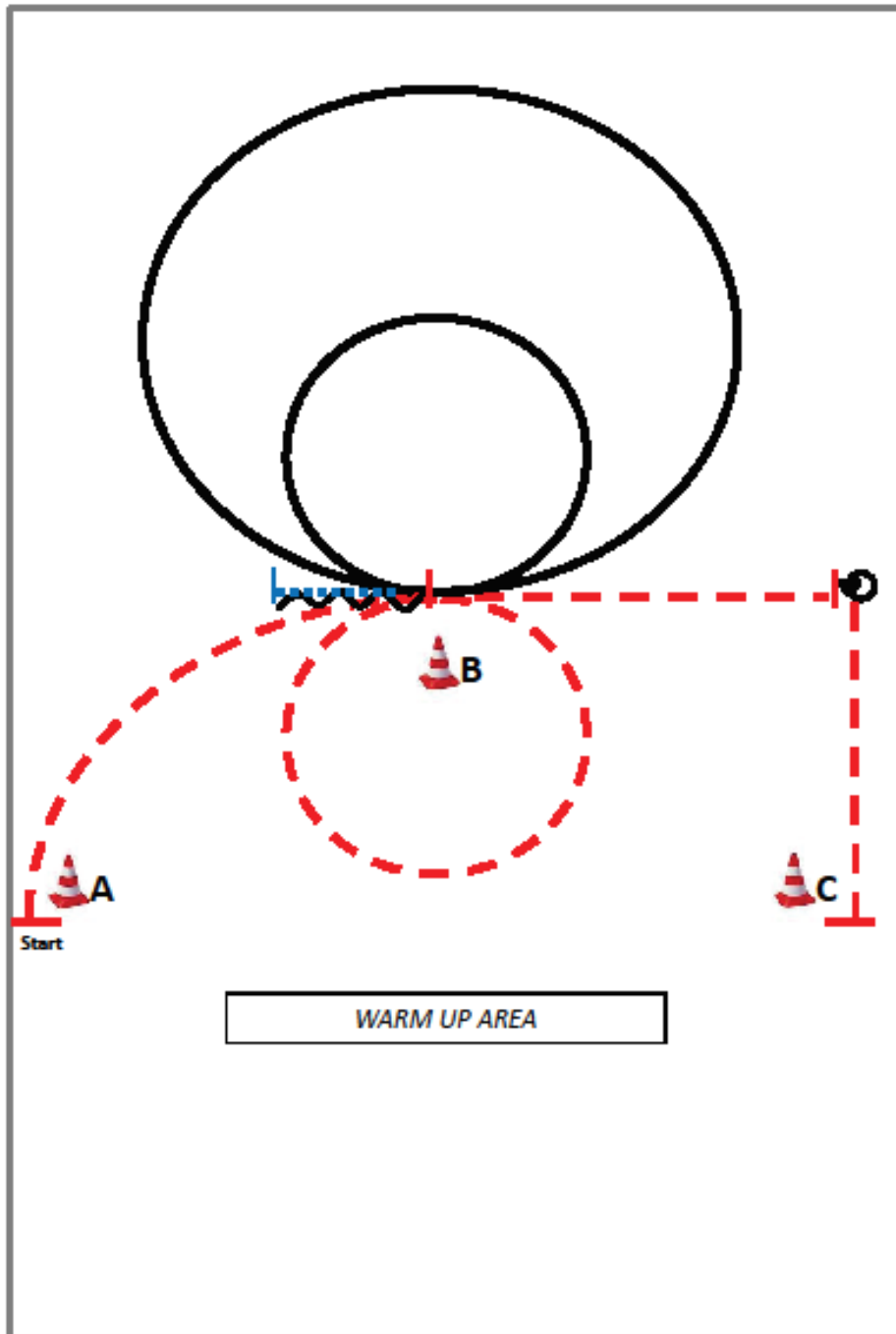
Alle LK



- Be ready at A (short set up)
- 1) Walk, walk small circle.
 - 2) Trot big circle, walk, stop.
 - 3) set up.
 - 4) Back.
 - 5) Turn 90, walk out.

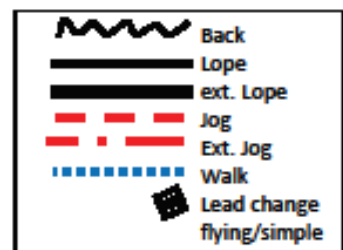


Horsemanship LK 3

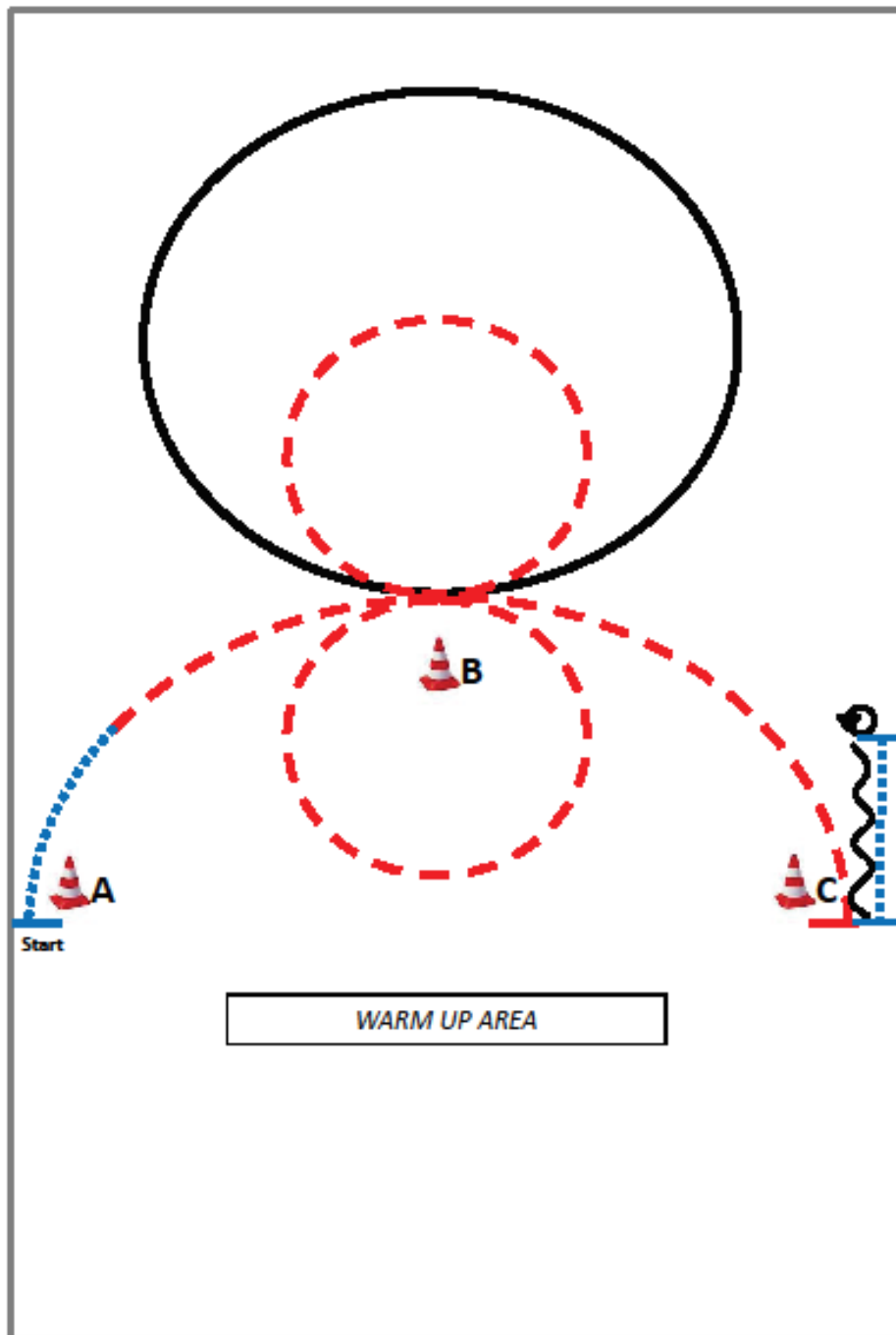


Be ready at A.








- 1) Jog.
- 2) Jog small circle around B.
- 3) Stop, back, walk.
- 4) Lope left lead big circle.
- 5) Lope left lead small circle.
- 6) Jog, stop.
- 7) 270 turn left.
- 8) Jog, stop.



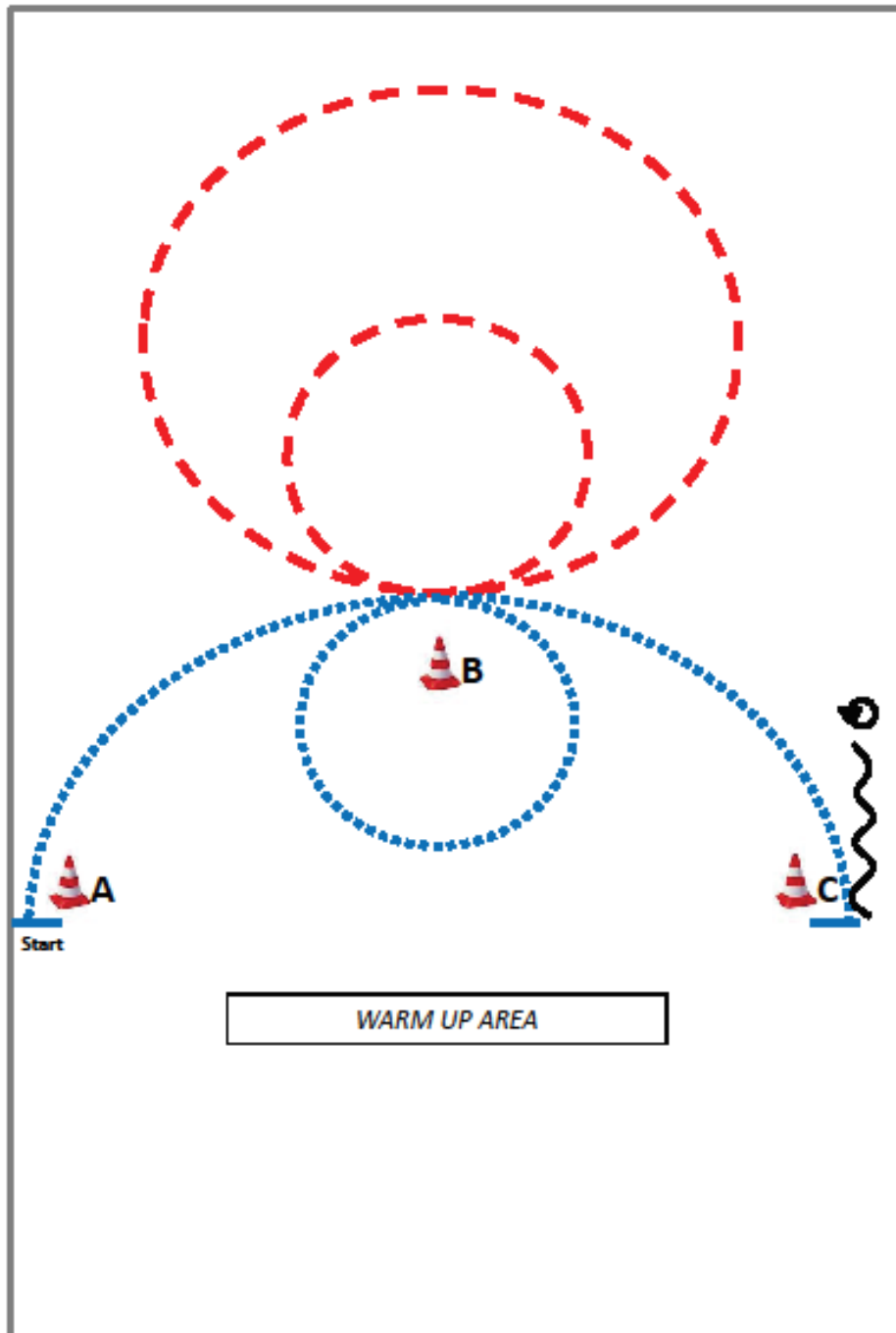
Horsemanship LK 4 + 5 + Greenhorse










- Be ready at A.
- 1) Walk, jog.
 - 2) Jog small circle around B.
 - 3) Jog small circle.
 - 4) Lope left lead big circle.
 - 5) Jog, stop.
 - 6) Back.
 - 7) 360 turn (right or left).
 - 8) Walk, stop.

	Back
	Lope
	ext. Lope
	Jog
	Ext. Jog
	Walk
	Lead change flying/simple

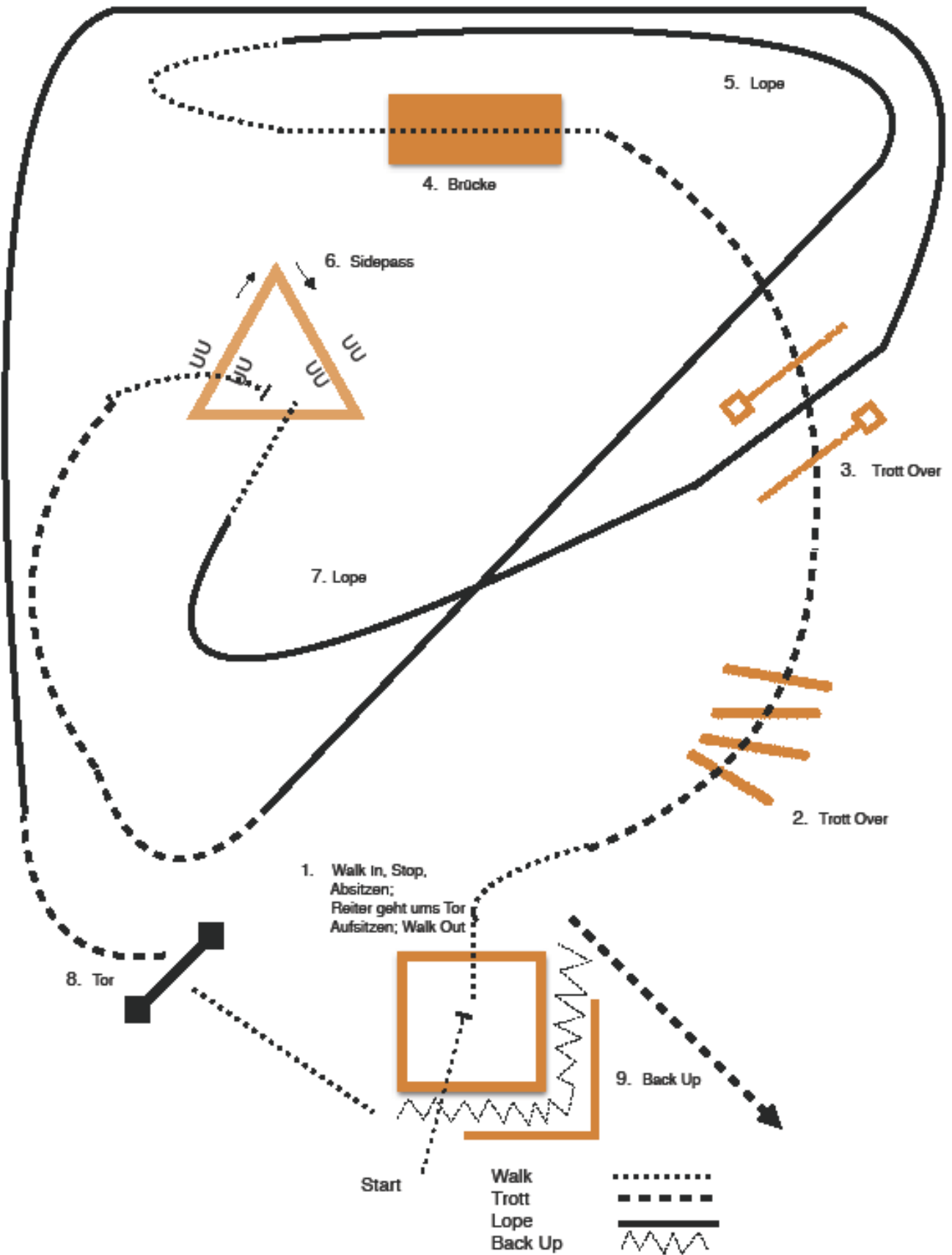
WT und Führzügel Horsemanship



- Be ready at A.
- 1) Walk.
 - 2) Walk small circle around B right.
 - 3) Jog big circle left.
 - 4) Jog small circle right.
 - 5) Walk, stop.
 - 6) Back.
 - 7) 180 turn (right or left).

	Back
	Lope
	ext. Lope
	Jog
	Ext. Jog
	Walk
	Lead change flying/simple

Ranch Trail

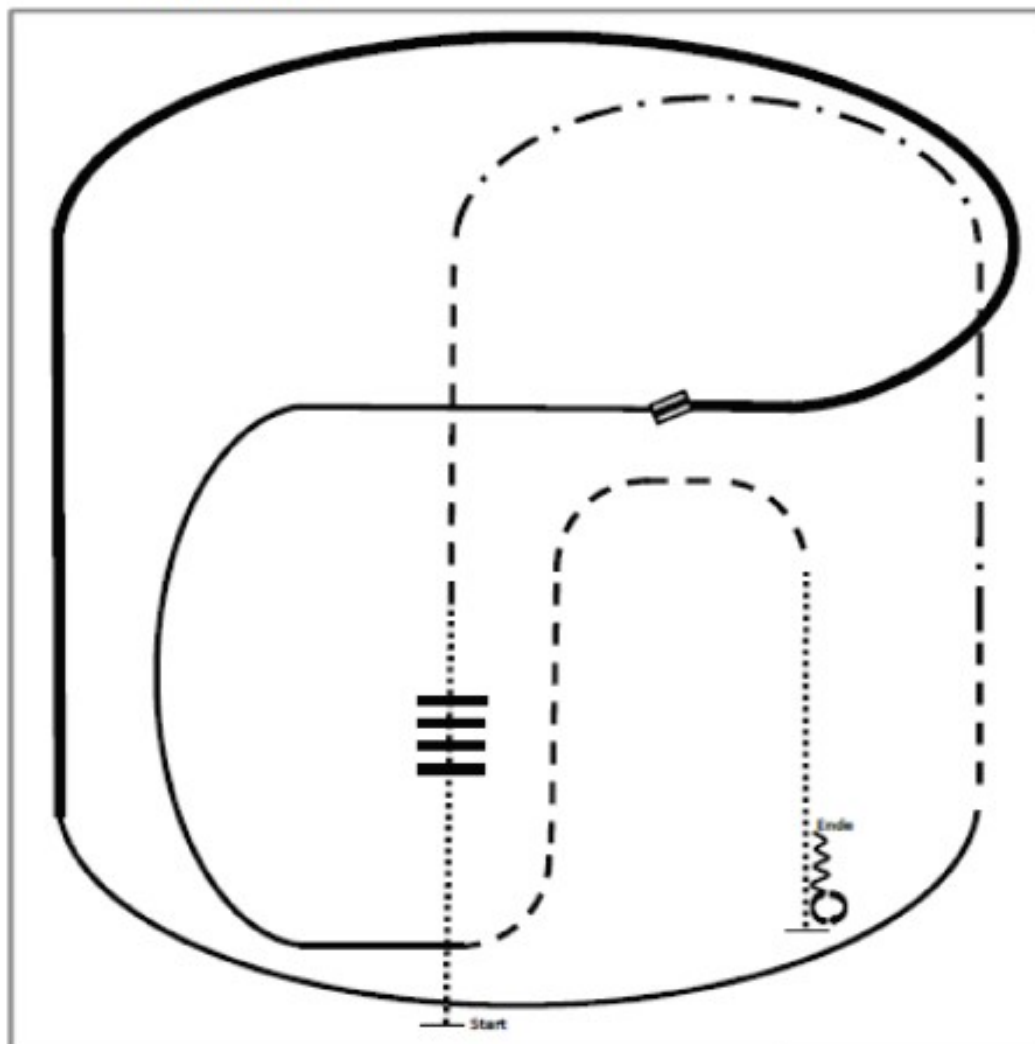


Für die LK 3 A RR und LK 3 B RR




2015 Ranch Riding Pattern 13 (Arenagröße mind. 20x40):
LK 1-3 A/B

05/2015



1. Walk over
2. Trot
3. Ext. Trot, Trot
4. Lope right lead
5. Ext. Lope right lead
6. Change leads
7. Lope left lead

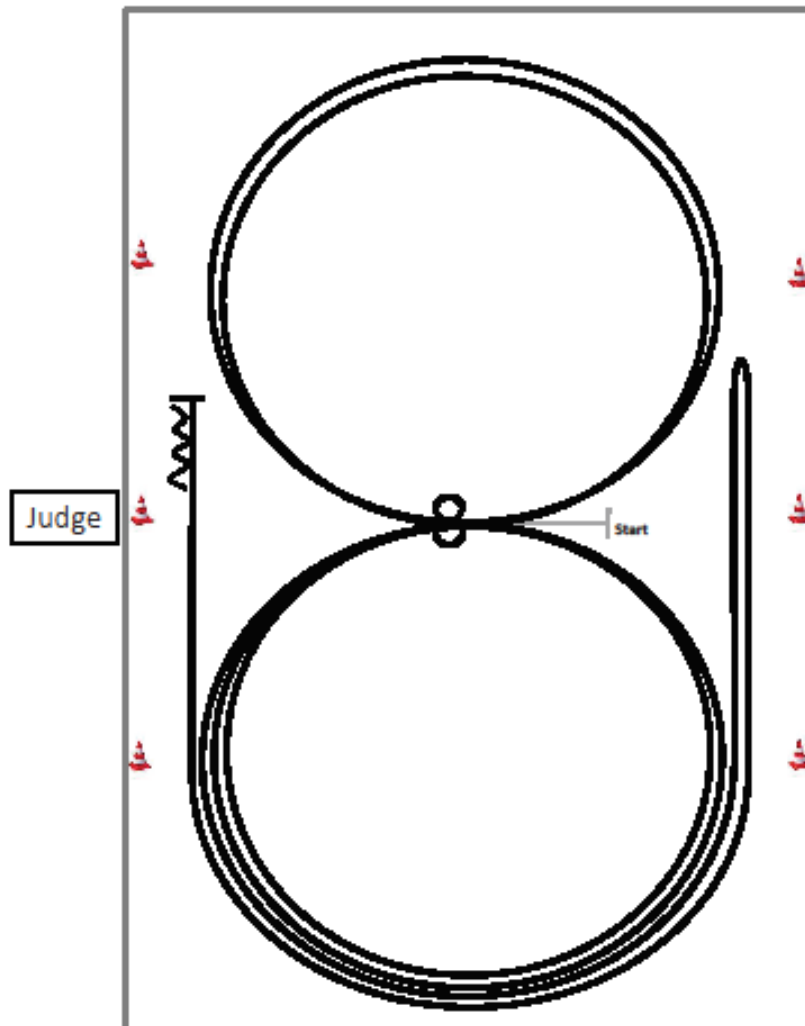
8. Trot
9. Walk
10. Stop, Turn 360° each direction
(either way first)
11. Back




Reining LK 4 + Greenhorse



§ 7842 Reining-Pattern 14 (nur für LK 4)



Im Schritt oder Trab zur Mitte der Bahn. Beginn der Aufgabe aus dem Schritt oder aus dem Stand.



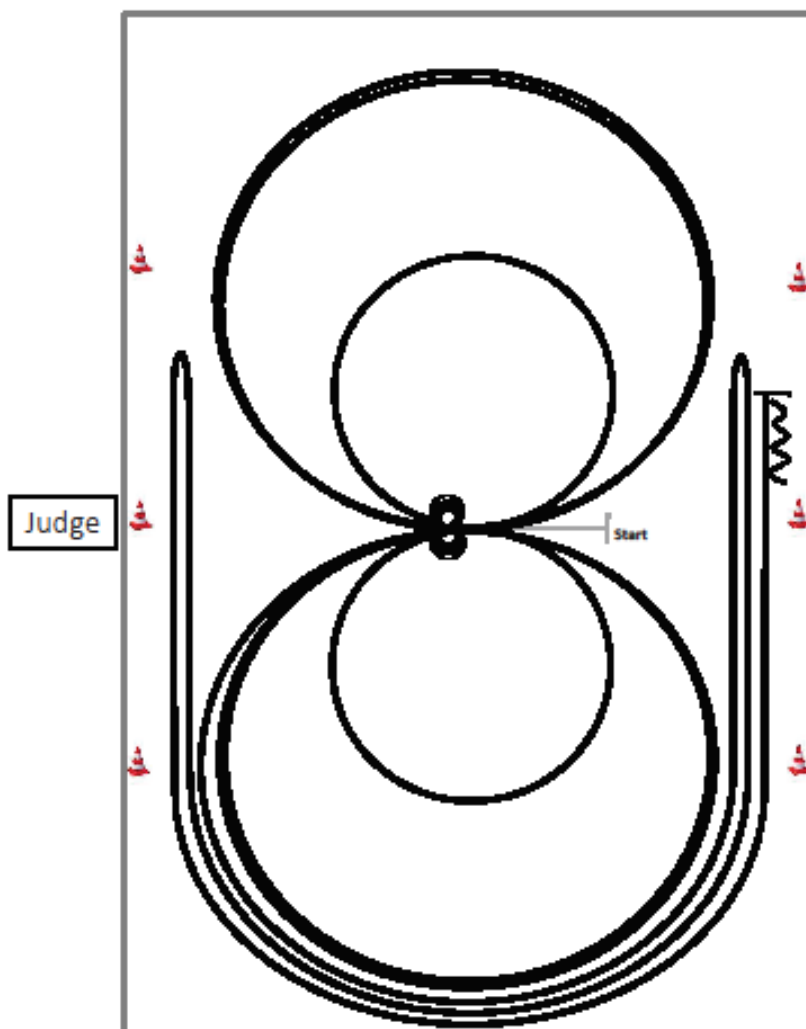
- 1) 2 Zirkel Galopp (**links**), stop bei X, Verharren.
- 2) 2 Spins **links**, verharren.
- 3) 2 Zirkel Galopp (**rechts**), stop bei X, Verharren.
- 4) 2 Spins **rechts**, verharren.
- 5) Galopp (**links**) auf dem Zirkel, der nicht geschlossen wird, run down entlang der langen Seite, stop mind. 6m von der Bande entfernt hinter dem **Mittelmarker**, rollback **rechts**, kein Verharren.
- 6) Galopp (**rechts**) auf dem Zirkel, der nicht geschlossen wird, run down entlang der langen Seite, stop mind. 6m von der Bande entfernt hinter dem **Mittelmarker**, Rückwärtsrichten mind. 3m, verharren.

Der Reiter muss das Kopfstück zur Gebisskontrolle vor dem Richter abnehmen.

Reining LK 3



§ 7841 Reining-Pattern 13



Im Schritt oder Trab zur Mitte der Bahn.
Beginn der Aufgabe aus dem Schritt oder aus dem Stand.



- 1) 2 Zirkel Galopp (**links**), 1.groß und schnell, **2.klein** und langsam, stop bei X.
- 2) 4 Spins **links**, verharren.
- 3) 2 Zirkel Galopp (**rechts**), 1.groß und schnell, **2.klein** und langsam, stop bei X.
- 4) 4 Spins **rechts**, verharren.
- 5) 1 Zirkel Galopp (**links**) groß und schnell, Galoppwechsel bei X, 1 Zirkel Galopp (**rechts**) groß und schnell, Galoppwechsel bei X (figure 8).
- 6) Galopp (**links**) auf dem Zirkel, der nicht geschlossen wird, run down entlang der langen Seite, sliding stop mind. 6m von der Bande entfernt hinter dem **Mittelmarker**, rollback **rechts**, kein Verharren.
- 7) Galopp (**rechts**) auf dem Zirkel, der nicht geschlossen wird, run down entlang der langen Seite, sliding stop mind. 6m von der Bande entfernt hinter dem **Mittelmarker**, rollback **links**, kein Verharren.
- 8) Galopp (**links**) auf dem Zirkel, der nicht geschlossen wird, run down entlang der langen Seite, sliding stop mind. 6m von der Bande entfernt hinter dem **Mittelmarker**, Rückwärtsrichten mind. 3m, verharren.

Der Reiter muss das Kopfstück zur Gebisskontrolle vor dem Richter abnehmen.

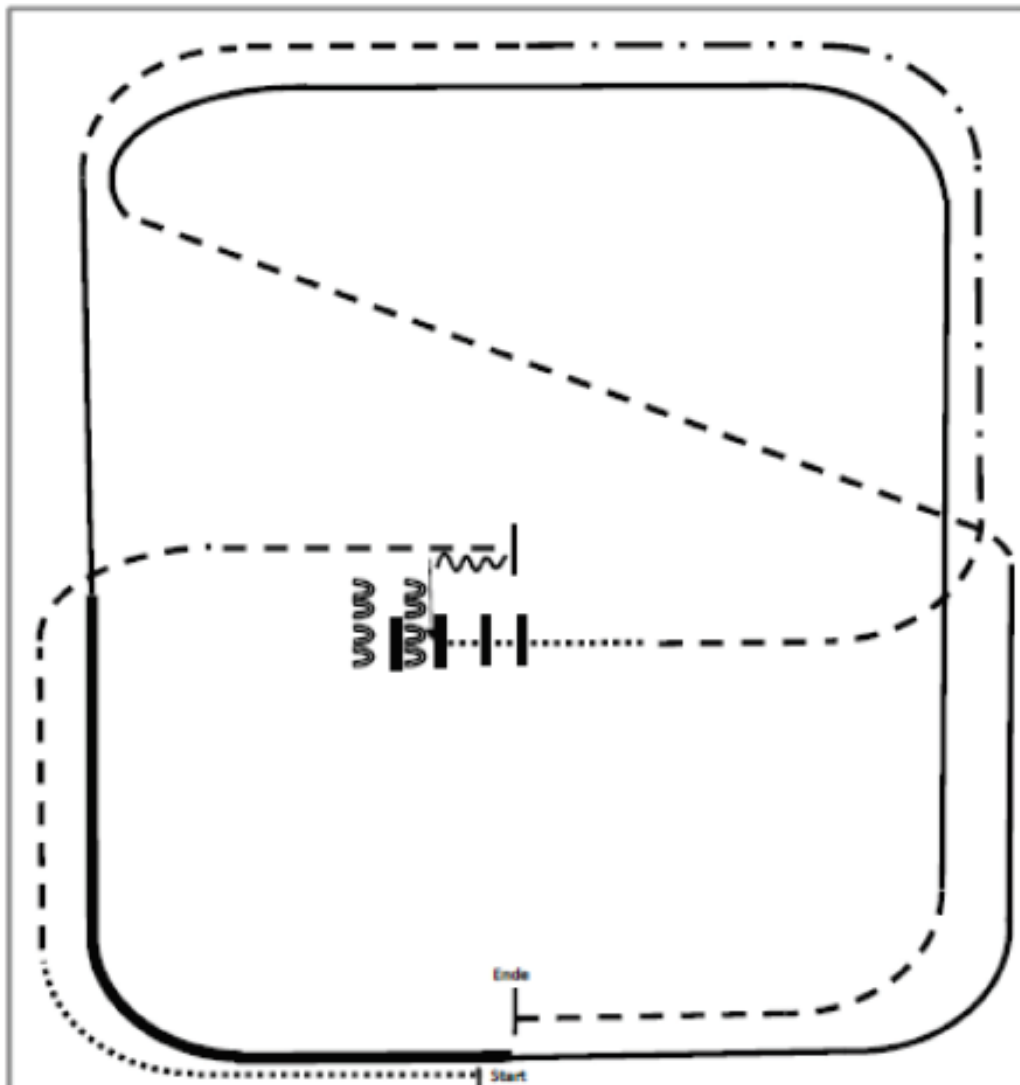
Greenhorse RR +

Für die LK 4/5 A RR und LK 4/5 B RR



2015 Ranch Riding Pattern 17 (Arenagröße mind. 20x40):
LK 4/5 A/B

05/2015



- | | |
|--------------------------|-----------------------|
| 1.Walk | 8.Lope left lead |
| 2.Trot | 9.Ext. Lope left lead |
| 3.Stop, Back | 10.Lope left lead |
| 4.Sidepass right 1/2 way | 11.Trot |
| 5.Walk over | 12.Lope right lead |
| 6.Trot | 13.Jog, Stop |
| 7.Ext. Trot, Trot | |

